

# Gestione Addizionale Regionale

[Introduzione](#)

[Funzione gestione](#)

## Introduzione

L'addizionale regionale all'Irpef è un'imposta applicata dalla Regione al reddito complessivo determinato ai fini dell'Irpef.

La stessa è determinata applicando l'aliquota, fissata dalla Regione in cui il contribuente ha la residenza, al reddito complessivo determinato ai fini dell'Irpef, al netto degli oneri deducibili.

All'interno dell'applicazione Redditi PF, quadro RV, e dell'applicazione Modello 730, quadro 730\_3, è presente una gestione che effettua in automatico il calcolo dell'addizionale regionale.




## Funzione della gestione

La gestione Addizionale Regionale presente all'interno del software calcola, in base alle aliquote deliberate dalla Regione nella quale il soggetto ha la residenza, l'imposta da versare con il Modello 730 o Redditi PF.

All'interno della gestione si può vedere, in base alle modalità di calcolo deliberate dalla Regione, il dettaglio dell'imposta da versare.

Calcolo addizionale regionale ✕

ADDIZIONALE REGIONALE STAMPA

 Guida  Dettaglio casi particolari  Esci ed aggiorna

Reddito imponibile

| Codice regione | Regione  | Scaglioni di reddito  |             | Imponibile per scaglioni | Aliquota | Addizionale dovuta |
|----------------|----------|-----------------------|-------------|--------------------------|----------|--------------------|
|                |          | oltre euro            | fino a euro |                          |          |                    |
| 15             | Sardegna | Per qualunque reddito |             | 28.315,00                | 1,23%    | 348,27             |
|                |          |                       |             |                          | Totale   | 348,27             |

Poiché per le regioni Lazio, Veneto, Liguria e Basilicata sono previste particolari tipologie di esenzione, all'interno della gestione è presente la casella "Casi particolari" nella quale indicare il codice 1, il codice 2 o il codice 3 in base a quanto previsto dalle delibere regionali.

ADDIZIONALE REGIONALE

STAMPA



Guida

Dettaglio casi  
particolariEsci ed  
aggiorna

Reddito imponibile 25.000,00

Casi particolari



| Codice regione                         |       | Casi particolari |  | e dovuta |  |
|--|-------|------------------|--|----------|--|
|  |       |                  |  | 432,50   |  |
|  |       | Valore           | Descrizione  | 0,00     |  |
| 08                                     | Lazio | 1                | Contribuenti che hanno il domicilio fiscale nel Veneto, Basilicata o Lazio e si trovano nelle condizioni riportate in Appendice alla voce "Addizionale regionale casi particolari" | 0,00     |  |
|  |       | 2                | Contribuenti che hanno il domicilio fiscale nel Veneto e nel Lazio e richiedono l'agevolazione per se stessi   | 0,00     |  |
|  |       |                  |  | 0,00     |  |
|  |       |                  |  | 432,50   |  |
| Doppio click per selezionare un valore |       |                  |  |          |  |

Il codice indicato nella casella sopra citata viene riportato nel campo "Casi particolari" presente nel frontespizio della dichiarazione.

N.B: Per la compilazione della casella "Casi particolari" verificare quanto indicato nelle istruzioni ministeriali e nelle delibere regionali.